

Návod na odovzdanie záverečnej práce pomocou systému G Suite for Education


Týka sa všetkých záverečných prác (BP1, DP1 a DP2). Pri odovzdaní do G Suite sa využije aplikácia Google Classroom. **Okrem odovzdávania prostredníctvom Google Classroom je potrebné odovzdať záverečné práce aj do miesta odovzdávania v AIS-e.**

1. Prihláste sa do Google Classroom a dostaňte sa do triedy (class) pre odovzdanie záverečnej práce:

- 1.1. Chodte na <https://classroom.google.com/?emr=0>

- 1.2. Prihláste sa pomocou AIS konta
(Pozor: použijte login AISlogin@stuba.sk, AIS heslo)

- 1.3. Vyberte možnosť *Join class* pomocou tlačidla + vpravo hore:



- 1.4. Zadajte class code:

BP1_ZS2020/2021: mzb5wv3

DP1_ZS2020/2021: gc4na76

DP2_ZS2020/2021: ckzumls

- 1.5. Dostanete sa tak do triedy *BP1_ZS2020/2021*, *DP1_ZS2020/2021* a *DP2_ZS2020/2021*, ktoré slúžia na odovzdanie záverečných prác.

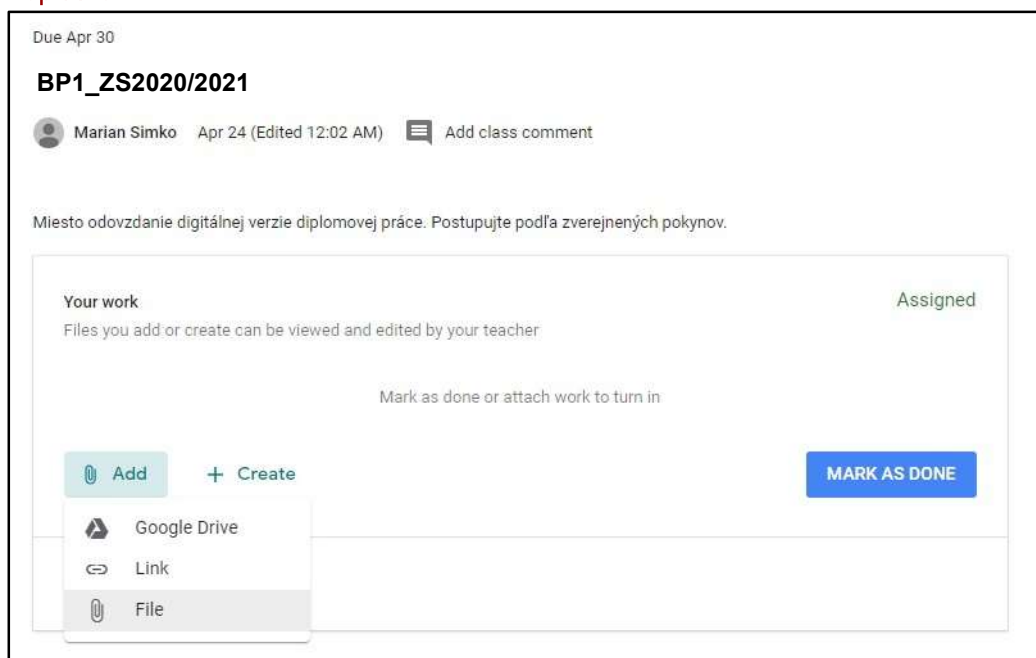
2. Vyberte miesto odovzdania a odovzdajte pripravený ZIP súbor so záverečnou prácou:

- 2.1. Zobrazte všetky miesta odovzdania tak, že v hornom menu vyberiete *Classwork*.

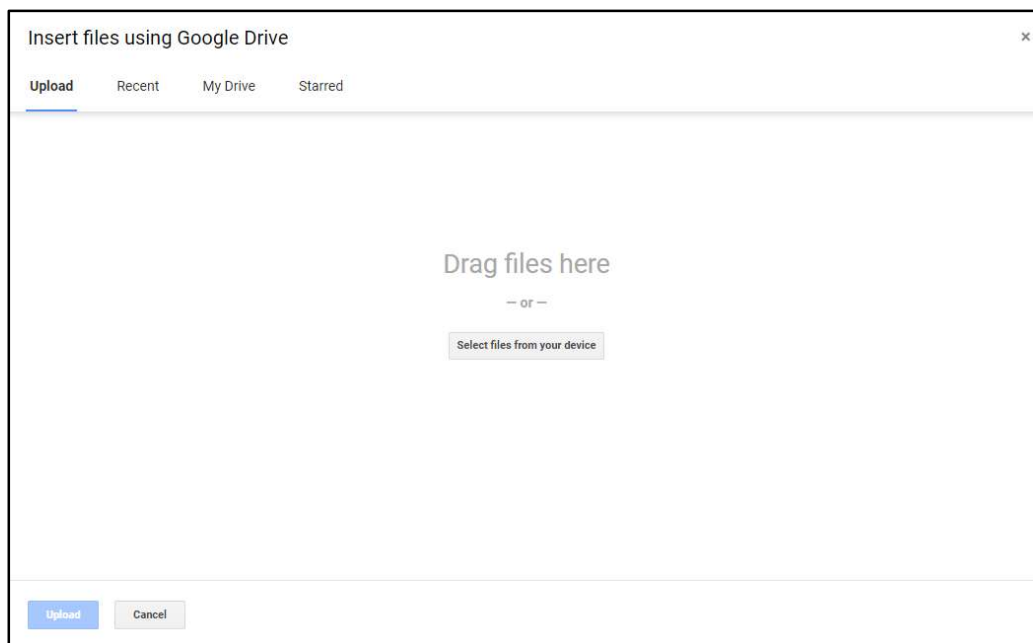
- 2.2. Rozkliknite *BP1_ZS2020/2021*, *DP1_ZS2020/2021* a *DP1_ZS2020/2021* a kliknite tlačidlo *View Assignment*:



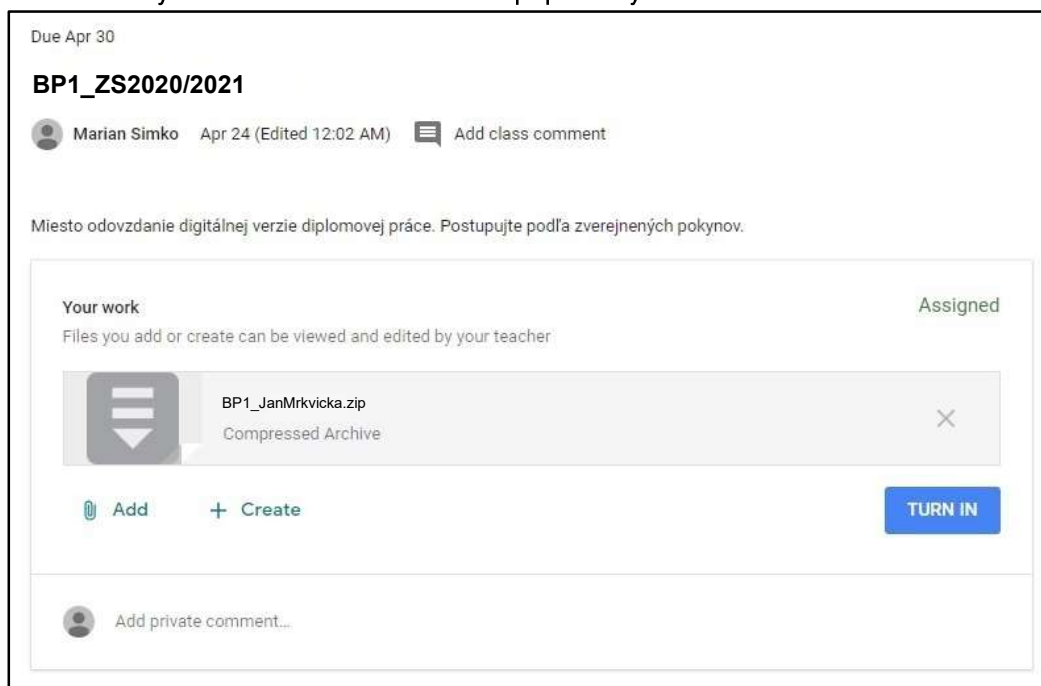
- 2.3. Dostanete sa do obrazovky pre odovzdanie. Kliknite tlačidlo *Add* a vyberte možnosť **File** (tretia možnosť v poradí). **Pozor! Neodovzdávajte cez možnosti *Google Drive* ani *Link*. Odovzdanie bude neplatné!**



- 2.4. Vyberte (alebo systémom drag and drop vložte) pripravený súbor s názvom [BP1 | DP1 | DP2]_<meno>.zip. Príklad: Ak sa voláte Ján Mrkvička a odovzdávate BP1, súbor sa bude volať: BP1_JanMrkvicka.zip. **Pozor! Odovzdajte len 1 súbor. Musíte dodržať predpísanú mennú konvenciu! Odovzdanie bude inak neplatné!**



- 2.5. Stlačte tlačidlo *Upload* a počkajte, kým sa súbor nahrá (uploadne) do cloudu.
2.6. Po nahratí systém zobrazí váš ZIP súbor pripravený na odovzdanie:



- 2.7. Odovzdajte prácu stlačením tlačidla *TURN IN*.
2.8. Práca je týmto odovzdaná.

Ak ste odovzdali neprávnu verziu

Ak ste sa pri odovzdaní pomýlili, prácu môžete znovu odovzdať tak, že:

- pomocou tlačidla *UNSUBMIT* a následne tlačidla *X* pri odovzdanom ZIP súbore odovzdanú verziu zmažete*,
- odovzdáte novú verziu aplikovaním krokov 2.3-2.8.

* Prácu v skutočnosti nezmažete, predošlé verzie sa uchovávajú, avšak nie sú dostupné v študentskom rozhraní Google Classroom.

Pozor! Práce odovzdané po stanovenom termíne odovzdania nebudú akceptované (za odovzdanú sa považuje posledná odovzdaná verzia).